

ANÁLISIS
LICITACIONES TI

2018

RESUMEN EJECUTIVO



ASOCIACIÓN ESPAÑOLA DE
EMPRESAS DE CONSULTORÍA

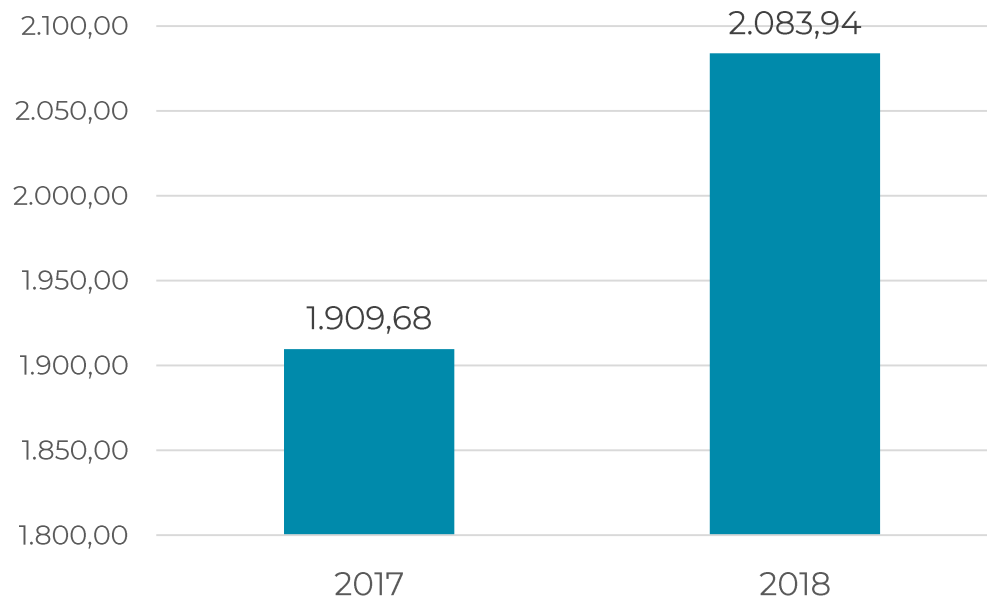
ÍNDICE

- Comparativa Licitaciones TI 2017-2018
- Tipología de servicios
- Nivel de Administración
- Comunidades Autónomas
- Adjudicaciones
- Análisis de la baja
- Valoración criterios objetivos
- Valoración criterio precio

COMPARATIVA LICITACIONES TI 2017-2018

	2017	2018	▲ 2018-2017
Servicios TI	1.909,68	2.083,94	9%

Datos en millones de €



Servicios TI: Se incluyen únicamente los servicios comprendidos en el ámbito de actividad que representa la AEC: Servicios de Consultoría, Desarrollo e Integración, Outsourcing y Outsourcing de Procesos de Negocio.

TIPOLOGÍA DE SERVICIOS

El importe convocado en cada uno de los servicios es el siguiente:

	2017	2018	▲ 2017-2018
□ Consultoría	144,48 M€	280,48 M€	94%
□ Desarrollo e Integración	407,54 M€	435,30 M€	7%
□ Outsourcing	1.182,44 M€	1.240,12 M€	5%
□ Outsourcing Procesos	175,21 M€	128,04 M€	-27%
	<hr/>	<hr/>	<hr/>
	1.909,68 M€	2.083,94 M€	9%

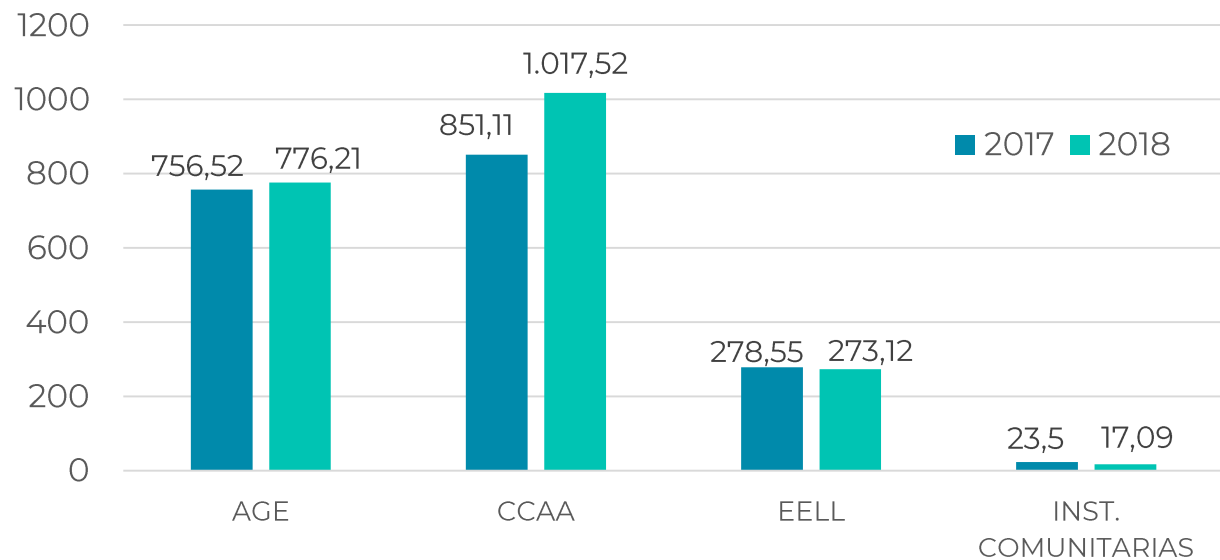
El porcentaje que representa sobre el total de los servicios es el siguiente:

	2017	2018
□ Consultoría	7,57 %	13,46 %
□ Desarrollo e Integración	21,34 %	20,89 %
□ Outsourcing	61,92 %	59,51 %
□ Outsourcing Procesos	9,18 %	6,14 %

NIVEL DE ADMINISTRACIÓN

El importe convocado en cada una de las administraciones es el siguiente:

	2017	2018	▲ 2017-2018
AGE	756,52 M€	776,21 M€	3%
CCAA	851,11 M€	1.017,52 M€	20%
EELL	278,55 M€	273,12 M€	-2%
INST. COMUNITARIAS	23,50 M€	17,09 M€	-27%
	<hr/> 1.909,68 M€	<hr/> 2.083,94 M€	<hr/> 9%



COMUNIDADES AUTÓNOMAS

Por su importe las cinco Comunidades Autónomas que más han licitado son:

<input type="checkbox"/> Cataluña	358,92 M€
<input type="checkbox"/> Andalucía	138,69 M€
<input type="checkbox"/> Comunidad de Madrid	105,51 M€
<input type="checkbox"/> Comunidad Valenciana	95,90 M€
<input type="checkbox"/> País Vasco	80,14 M€
	<hr/>
	779,17M€

Los cinco entes autonómicos suman 779,17 M€, cifra que supone un 77% del total de servicios ámbito AEC en las CCAA, que alcanza los 1.017,52 M€

Según la tipología de servicio, la distribución en las CCAA es la siguiente:

<input type="checkbox"/> Consultoría	119,00 M€	12 %
<input type="checkbox"/> Desarrollo e Integración	145,92 M€	14 %
<input type="checkbox"/> Outsourcing	701,50 M€	69 %
<input type="checkbox"/> Outsourcing Procesos	51,75 M€	5 %
	<hr/>	
	1.017,52 M€	

ADJUDICACIONES

El Volumen total de Adjudicaciones en 2018 asciende a 1.436,66 M€.

- ❑ En AGE se han adjudicado licitaciones por importe de 639,68 M€
- ❑ En CCAA, las adjudicaciones han ascendido a 601,48 M€
- ❑ En los EELL, la cifra adjudicada asciende a 184,93 M€
- ❑ En Instituciones Comunitarias se han adjudicado 10,57 M€

El Volumen de adjudicación de contratos derivados del Acuerdo Marco 26/2015 asciende a 74,70 M€.

ANÁLISIS DE LA BAJA

Para realizar el Análisis de la BAJA se han excluido aquellas licitaciones en las que el porcentaje de baja es 0 o se desconoce el importe de licitación, por esto, se ha realizado sobre un Volumen de Adjudicación de 1.085,96M€, resultantes de 2.324 contratos, de los 3.333 contratos adjudicados en 2018.

- En AGE se han analizado adjudicaciones por importe de 482,18 M€, resultando un porcentaje de baja ponderada de un 17,83%.
- En CCAA, las adjudicaciones analizadas han ascendido a 486,39 M€, con un porcentaje de baja ponderada de un 17,40%.

Destacan las siguientes CCAA por su porcentaje de baja:

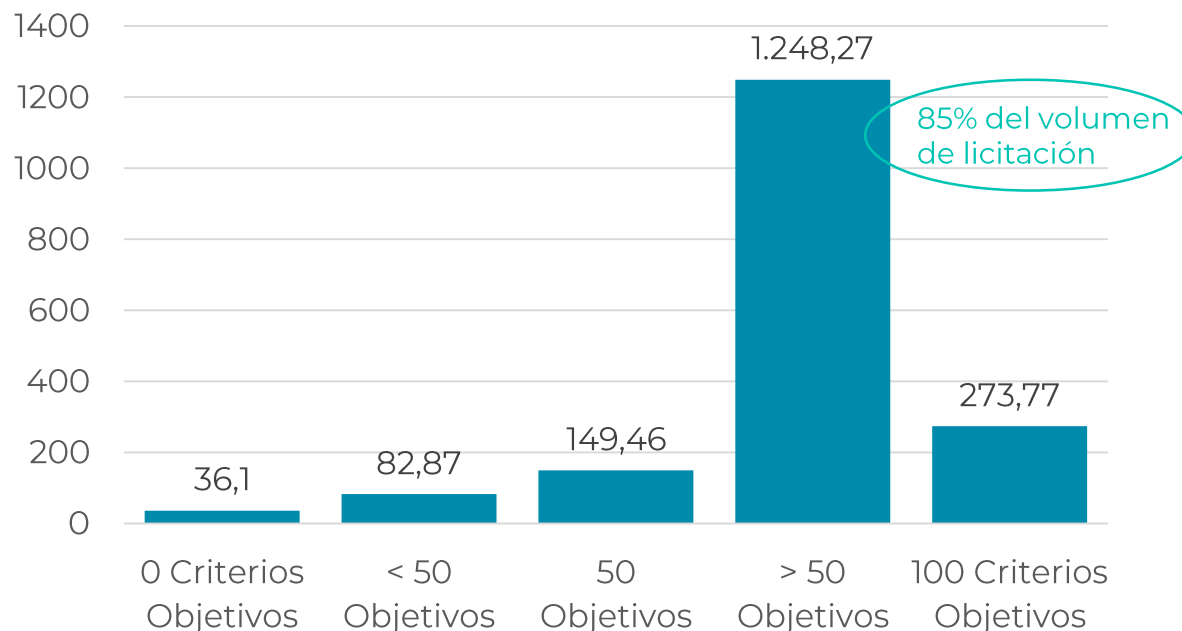
	Baja ponderada
<input type="checkbox"/> Cantabria	29,85%
<input type="checkbox"/> Comunidad Valenciana:	27,84%
<input type="checkbox"/> Extremadura:	21,13%
<input type="checkbox"/> Región de Murcia	20,02%

- En los EELL, la cifra de adjudicaciones analizada asciende a 117,39 M€, con un porcentaje de baja ponderada de un 15,69%.

VALORACIÓN CRITERIOS OBJETIVOS

- Se han analizado todas las licitaciones de servicios TI, recogiendo el peso que tienen los criterios objetivos* en los criterios de adjudicación.
- Si se atiende al importe licitado, se conocen los criterios de valoración en 1.814,92 M€.
- Los Criterios Objetivos se ponderan por encima de 50% en el 85% del volumen de licitación.

Por baremos se distribuyen de la siguiente forma:



- El **2%** del importe analizado, se pondera **Sin Criterios Objetivos**
- En el **5%** del importe analizado se ponderan los **Criterios Objetivos entre 1 y 49%**
- En el **8%** del importe analizado se ponderan los **Criterios Objetivos en 50%**
- En el **70%** del importe analizado se ponderan los **Criterios Objetivos entre 51 y 99%**
- En el **15%** del importe analizado se pondera **solo Criterios Objetivos**

*Criterios Objetivos: cuantificables mediante la aplicación de fórmulas.

VALORACIÓN CRITERIOS OBJETIVOS

- Atendiendo al nº de licitaciones, se han identificado los criterios objetivos de valoración en 1.969 convocatorias.
- Los Criterios Objetivos se ponderan por encima de 50% en el 83% de las licitaciones.

Por baremos se distribuyen así:

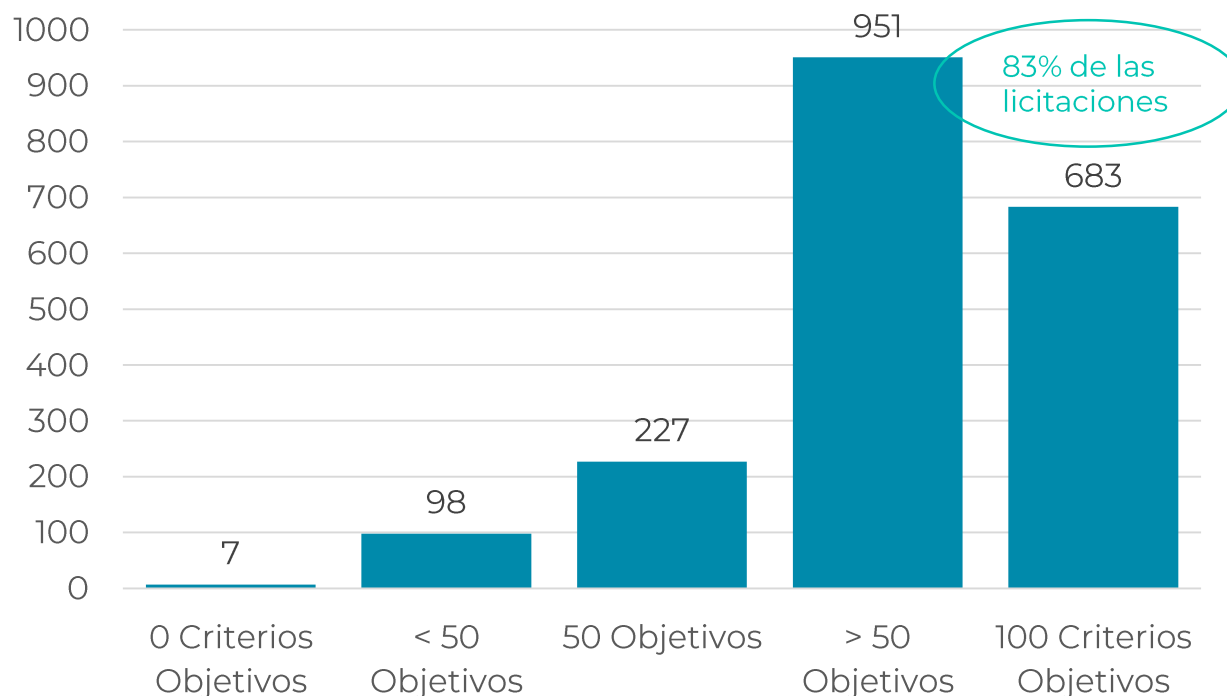
❑ El **0,36%** de las licitaciones analizadas, se ponderan **sin Criterios Objetivos**

❑ En el **5%** de las licitaciones analizadas se ponderan los **Criterios Objetivos entre 1 y 49%**

❑ En el **12%** de las licitaciones analizadas se ponderan los **Criterios Objetivos en 50%**

❑ En el **48%** de las licitaciones analizadas se ponderan los **Criterios Objetivos entre 51 y 99%**

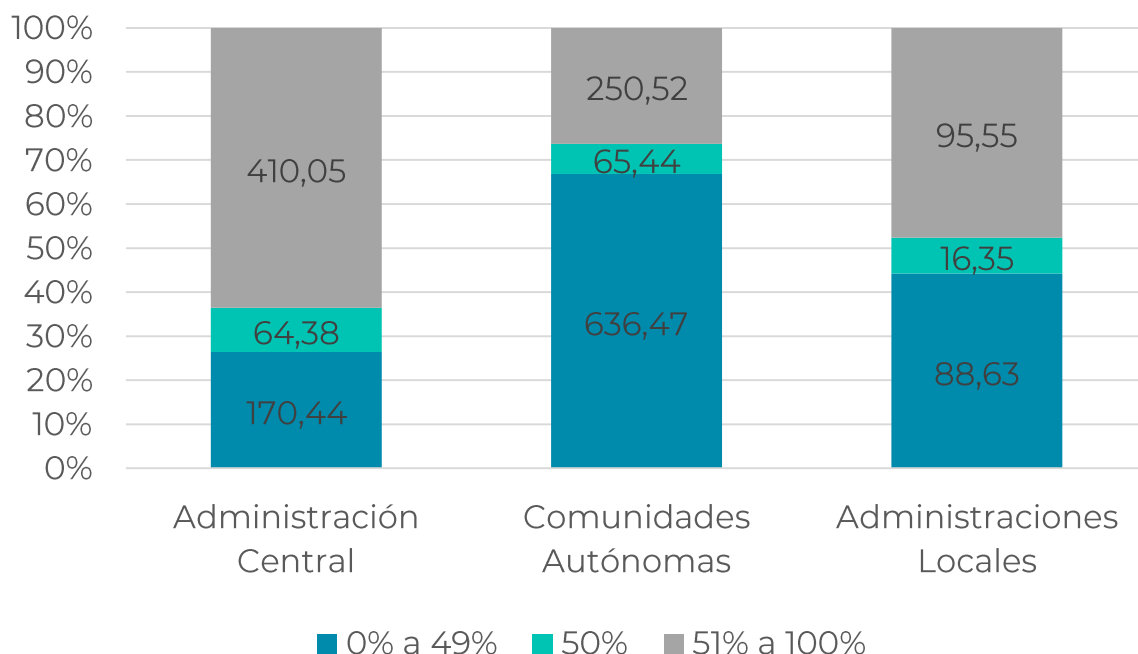
❑ En el **35%** de las licitaciones analizadas se ponderan **solo Criterios Objetivos**



VALORACIÓN CRITERIO PRECIO

- Se ha realizado un análisis de todas las licitaciones de servicios TI recogiendo el peso que tiene el precio en los criterios de adjudicación. Para hacer el análisis se ha diferenciado entre aquellas licitaciones en las que el peso del criterio precio se encontraba por encima del 50% y en las que era inferior al 49%.
- Si se atiende al importe licitado, se conocen los criterios de valoración en 1.814,92 M€, valorándose el Criterio Precio por encima de 50% en el 42% del volumen de licitación.

Por Administración se distribuyen de la siguientes forma:



❑ En AGE, en el 64% del importe analizado, se valora el criterio precio por encima de 50

❑ En CCAA, en el 26% del importe analizado, se valora el criterio precio por encima de 50

❑ En EELL, en el 48% del importe analizado, se valora el criterio precio por encima de 50

VALORACIÓN CRITERIO PRECIO

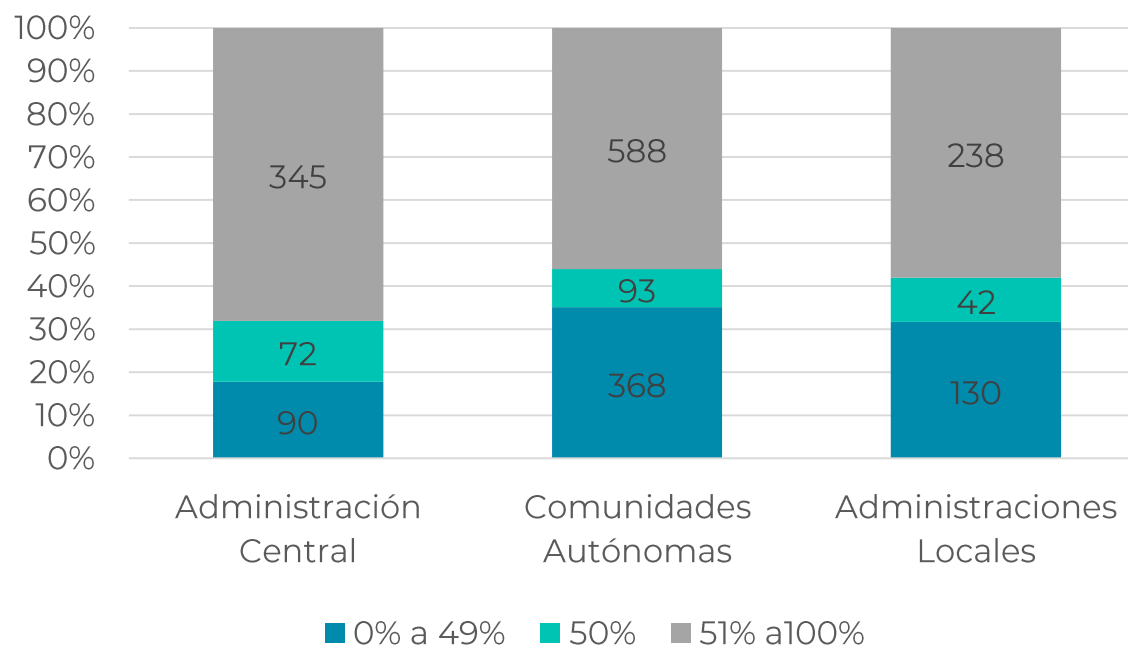
- Atendiendo al nº de licitaciones, se han identificado los criterios de valoración en 1.969 convocatorias
- Se valora el Criterio Precio por encima de 50% en el 60% de las licitaciones.

Por Administración se distribuyen así:

❑ En AGE, en el 68% de las convocatorias, se valora el criterio precio por encima de 50

❑ En CCAA, en el 56% de las licitaciones, se valora el criterio precio por encima de 50

❑ En EELL, en el 58% se valora el criterio precio por encima de 50.



ACCENTURE / ALTRAN / ATMIRA / AYESA / BILBOMÁTICA
GAPGEMINI / CEDEC / CEGOS / DELOITTE / DXC TECHNOLOGY
EVERIS / EY / GETRONICS / GFI / HPE / IBM / INFORMATICA EL CORTE INGLÉS
INDRA / OESÍA / SOPRA STERIA / UNISYS / VASS / VIEWNEXT / WORLDLINE



ASOCIACIÓN ESPAÑOLA DE
EMPRESAS DE CONSULTORÍA

C/Monte Esquinza, 34 - 2ºB 28010 Madrid
www.consultoras.org

